


ないそうしあげぎのうし  
内装仕上技能士


平成  
23年度  
認定



いはら まさお  
伊原 正男 さん

壁紙を使った壁装の仕事が得意とし、技術・技能の研鑽と、後進の育成に努めてきた匠。





パテ  
石膏を水で練ったもの

壁紙を貼る前の  
下地の凹凸にパテを  
塗りこんで平らにして  
いくんだけど

この作業がとっても  
原始的!




壁装の実際の作業は  
下地処理から  
始まるよ!

ペーパーで  
削ったりして  
整えたら

平らになったか  
どうかは  
全て手の感覚で  
確認しなくちゃ  
いけない!

光が当たった時に  
四方八方に光が  
散ってくれるような  
下地づくりが理想!  
これは勘でやるしか  
ないんだよ



次に壁紙に  
糊を付けて  
いくんだけど

糊は水溶性  
なので壁紙が  
水分を含んで  
伸びてしまう


だから糊をつけた  
壁紙はちよつと  
時間を置かないと  
いけない

ここで無理に  
貼ってしまうと  
壁紙にシワが  
できる原因に  
なってしまうんだ

これを  
「オーブン  
タイム」って  
言うんだ

乾いちやっ  
たりしないん  
ですか?

乾かないように  
密閉しておけば  
2、3日ぐらいい  
持つよ

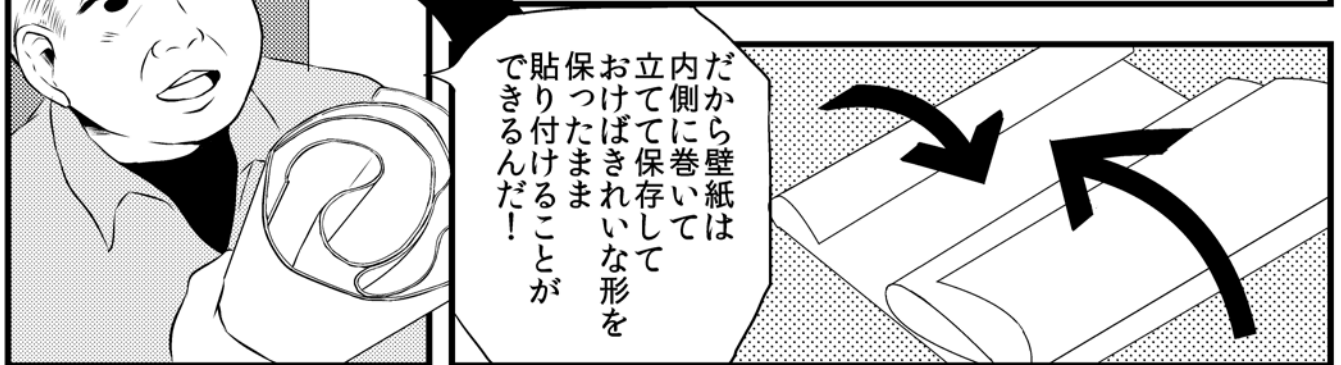
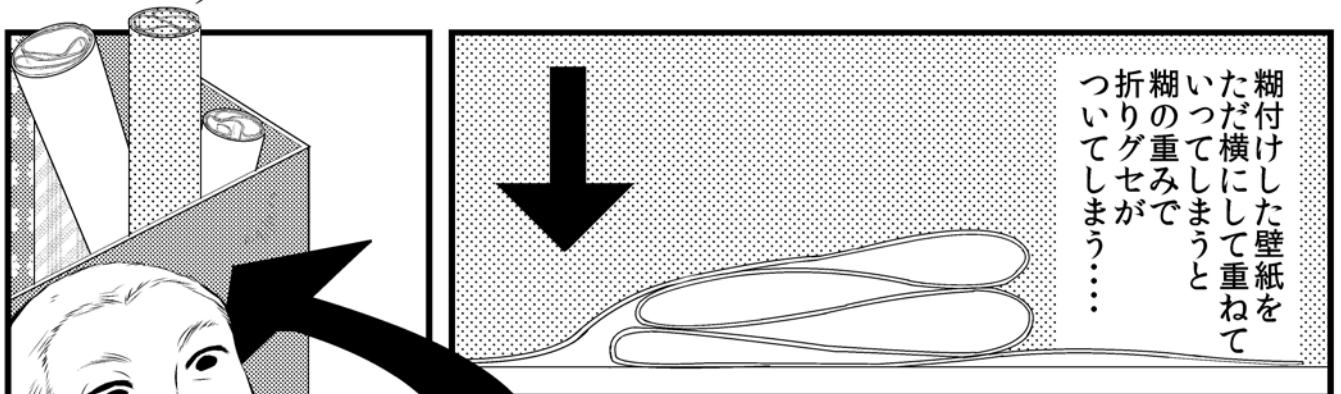




それでも壁に貼った後  
乾くまでの間に  
ほんの少し縮んで  
髪の毛一本くらいは  
つなぎ目に隙間があいて  
しまうことがある

だから壁紙は  
最初から  
大きめに切って  
貼ることが必要だ

大きめと言っても  
経験からくる  
勘で予想するんだ

妥協しないで  
お客さんの要望  
通りきれいに  
仕上げないと  
いけないよ





## 有限会社インテリアいはら

内装工事を重視し、たたみジワが出やすい自然素材・エコウォールなどのシワを防ぐ「丸めだたみ工法」も発案しました。

- 住所／川崎市川崎区鋼管通 1-1-9
- 電話／ 044-366-7676
- ファックス／ 044-366-6365
- 営業時間／午前 9 時～午後 6 時
- 休み／土曜、日曜、祝日