


ちょうきんし
デザイン彫金士

平成
21年度
認定



くぼたむねたか
久保田宗孝さん

お客様の要望に応える独創的なデザイン、溶解、地金づくり、組立、仕上げと全工程を1人で行うスーパー職人。



心に残る
仕事と
いえば

川崎市と
中国瀋陽市
友好30周年の
記念品



むずかしい
デザインだったけど
とてもやりがい
があった



①デザイン

(お客さまの要望を形にする
いちばん大切な仕事)

②溶解

(バーナーで銀を溶かす)

③地金づくり

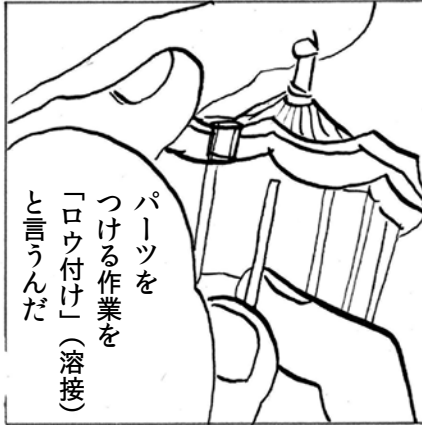
(機械で薄く伸ばす)

④パーツを製作

(多いものは100パーツ以上!)

⑤組立

(できあがったそれぞれの
パーツをくつつける)



パーツを
つける作業を
「ロウ付け」(溶接)
と言うんだ

⑥仕上げ

(機械で磨きを
かけたり、細かい
キズを取って
完成させる)



彫金まで
デザインから
一人でこなすから
「デザイン彫金士」
なんだ

例えば
この棒を
溶かして
伸ばして...

ホウ
何になるのかな...?

形を整えて
パーツを
ロウ付け
していくと...

さあ、何が
できるでしょう?

とびまっ...

あっ
龍だ!

ジャン!
当たり!

すごーい!
こまかい!
芸術ですね!





ジュエリーの
リフォームも
しているよ

サイズ直しは
もちろん

デザインを
変える
ことも
できる


ホントですか？
実は、
おばあちゃんから
もらった指輪
サイズが
大きくて…

宝石が
ついてても？

大丈夫
新しい
デザインで
生まれ変わらせ
られるよ

大事に
するんだよ

うん



宝石がついている物は
宝石を割らないように
注意して外し、
デザインが決まったら
製作に入るよ

新品みたい!

全々手作り!

そんなことはないよ!

リング全体ができてから
宝石を付け
最後に
石止めをして
完成!

ひゃあ!
細かすぎ
絶対ムリ




僕は
本当に
仕事を
楽しんで
いるんだ

難しいほど
やりがいもあるし、これからも
いろいろな作品にレンジするよ

デザインも
細かければ
細かいほど
燃えるしね!!

キレイ…



ジュエリークボタ

ジュエリー、時計など、繊細な装飾品をオリジナルに製作します。他の店で断られた方も、ぜひご相談ください。

- 住所／川崎市川崎区大島 2-12-5 ●電話／044-246-0071 ●ファックス／044-246-0565
- 営業時間／午前10時～午後7時 ●休み／日曜、月曜、祝日
- ホームページ／<http://www.jk-craft.co.jp/index.htm> / <http://ameblo.jp/jewelry-kubota/>